

DynEd Records Manager ve DynEd Courseware Giriş

İl Koordinatörü olarak giriş için :

Records Manager (DynEd' in İnternet Kayıt Yöneticisi ≈ Yönetici Girişi)

Oturum Açma Kimliği : **0xx (0+İl Kodu)** → Örneğin; Ankara ili için **006**

Şifre : MEBBİS üzerinden almış olduğunuz **İl şifresi**

Kayıt Yöneticisi Bilgisayarı : **Turkey (Sadece Resmi Okullar)**

DynEd Courseware (DynEd Eğitim Yazılımları ≈ Öğrenci Girişi)

Oturum Açma Kimliği : ('c' + İlKodu) → Örneğin Ankara ili için **c006@meb.edu.tr**

Şifre : MEBBİS üzerinden almış olduğunuz **İl şifresi**

Kayıt Yöneticisi Bilgisayarı : **Turkey (Sadece Resmi Okullar)**

Not : "c" city' in "c" si dir.

İlçe Koordinatörü olarak giriş için :

Records Manager (DynEd'in İnternet Kayıt Yöneticisi ≈ Yönetici Girişi)

Oturum Açma Kimliği : 0xx (İl Kodu)–xxx (İlçe Kodu) → Ankara ili Ayaş ilçesi için **006-002**

Şifre : MEBBİS üzerinden almış olduğunuz gönderilen **İlçe şifresi**

Kayıt Yöneticisi Bilgisayarı : **Turkey (Sadece Resmi Okullar)**

DynEd Courseware (DynEd Eğitim Yazılımları ≈ Öğrenci Girişi)

Oturum Açma Kimliği : ('r' + İlKodu + İlçeKodu) Örneğin Ankara ili Ayaş ilçesi için **r006-002@meb.edu.tr**

Şifre : MEBBİS üzerinden almış olduğunuz **İlçe şifresi**

Kayıt Yöneticisi Bilgisayarı : **Turkey (Sadece Resmi Okullar)**

Not : "r" region' in "r" si dir.

Okul Sorumlusu olarak giriş için :

Records Manager (DynEd'in İnternet Kayıt Yöneticisi ≈ Yönetici Girişi)

Oturum Açma Kimliği : Okul Kurum Kodu

Şifre : MEBBİS üzerinden almış olduğunuz **Okul şifresi**

Kayıt Yöneticisi Bilgisayarı : **Turkey (Sadece Resmi Okullar)**

DynEd Courseware (DynEd Eğitim Yazılımları ≈ Öğrenci Girişi)

Oturum Açma Kimliği : ('t' + Okul Kurum Kodu + (@meb.edu.tr))

Şifre : MEBBİS üzerinden almış olduğunuz **Okul şifresi**

Kayıt Yöneticisi Bilgisayarı : **Turkey (Sadece Resmi Okullar)**

Not : "t" teacher' in "t" si dir.

***İl koordinatörü ve ilçe koordinatörlerinin sistemde öğrenci olarak kayıtlı olduğu "**managers**" sınıfı bulunduğunuz ilin içinde yer almaktadır.

***İlçelerin altında ise okulları görebilirsiniz.

***Okulların içinde okul yöneticisinin öğrenci olarak kayıtlı olduğu "**teachers**" sınıfı yer almaktadır.

***Öğretmenler ve öğrenciler kendilerini **EBA** sistemi üzerinden sisteme tanımladıkları zaman şubeler olarak sınıflar ve öğrenciler sistemde otomatik olarak tanımlanacak ve sistemde görünmeye başlayacaklardır.

DynEd Kullanıcı Bilgilerini Güncelleme İşlemleri



Bu dokümanın amacı; DynEd İngilizce Dil Eğitim Sistemini tüm resmi ilköğretim 4, 5, 6, 7 ve 8. sınıflar ile ortaöğretim 9, 10, 11 ve 12. sınıflardaki öğrencilerin etkili ve verimli şekilde kullanmalarını sağlamaktır. Dokümanda DynEd'e giriş yapmadan önce neler yapılması gerektiği anlatılmaktadır. Yönergeleri takip ederek işlemleri gerçekleştirebilirsiniz.

Sırasıyla aŖağıdaki işlemleri yapmanız gerekmektedir

1

Kurum bilgilerini güncelleme

2

Öğretmen bilgilerini güncelleme

3

Öğrenci bilgilerini güncelleme

Ekran grnts



Açıklamaları

- 1 Tarayıcının adres çubuğuna http://dyned.eba.gov.tr/EBA_Dyned/eba/kurum_giris.xhtml adresini yazın,
- 2 Karşınıza kurum giriş ekranı açılır.
- 3 Kurum kodunu girin,
- 4 Mebbis kurum şifrenizi girin,
- 5 **Giriş** düğmesine tıklayın.

Bu şekilde kurum bilgilerini gncellemek için giriş yapmış olursunuz.

1

Kurum bilgilerini g¼ncelleme

Ekran g¼r¼nt¼s¼

EBA-DYNED KURUM BİLGİLERİ G¼NCELLEME EKRANI Çıkış Yap

Kurum Bilgileri

Kurum Kodu: 973779
Kurum Adı: FreeSchool
Dyned Şifresi: qwerty51911

Okul Bilgileri G¼ncelle Dyned Okul Şifresi G¼ncelle Şube G¼ncelle

1

2

Eski Kurum Kodu:
Yeni Kurum Kodu:
Mebbis Kurum Şifresi:

3 Okul Bilgilerini G¼ncelle

Açıklamaları

- 1 Buradan okulunuzun;
 - Kurum kodunu ve şifresini deęiřtirebilirsiniz.
- 2 Eski kurum kodunu girin,
Yeni kurum kodunu girin,
Mebbis şifrenizi girin,
- 3 **Okul bilgilerini g¼ncelle** d¼ğmesine tıklayın.

Artık okul(kurum) bilgilerinizi g¼ncellediniz.
Dyned okul şifresini g¼ncellemek için bir sonraki sayfaya geçiniz.

Ekran grnts

EBA-DYNED KURUM BİLGİLERİ GNCELLEME EKRANI Çıkış Yap

Kurum Bilgileri

Kurum Kodu: 973779
Kurum Adı: FreeSchool
Dyned Şifresi: qwerty51911

Okul Bilgileri Gncelle Dyned Okul Şifresi Gncelle Şube Gncelle

1 2 3 Dyned Okul Şifresi Gncelle

Şifre Geçerli.

Açıklamaları

- 1 Buradan DynEd uygulamasına giriş yaparken kullanacağınız şifrenizi değiştirebilirsiniz.
- 2 Yeni şifrenizi girin,
- 3 **DynEd Okul Şifresini Gncelle** düğmesine tıklayın.

Şifreniz başarılı bir şekilde değiştirildi.
Okulunuzdaki şubeleri gncellemek için devam ediniz.

Ekran görüntüsü

EBA-DYNED KURUM BİLGİLERİ GÜNCELLEME EKRANI Çıkış Yap **5**

Kurum Bilgileri

Kurum Kodu: 973779
Kurum Adı: FreeSchool
Dyned Şifresi: qwerty51911

1 Okul Bilgileri Güncelle **2** Dyned Okul Şifresi Güncelle **3** Şube Güncelle

1 **2** Şube Listesini Güncelle

3 2235858 **4** Şube Öğrencilerini Güncelle

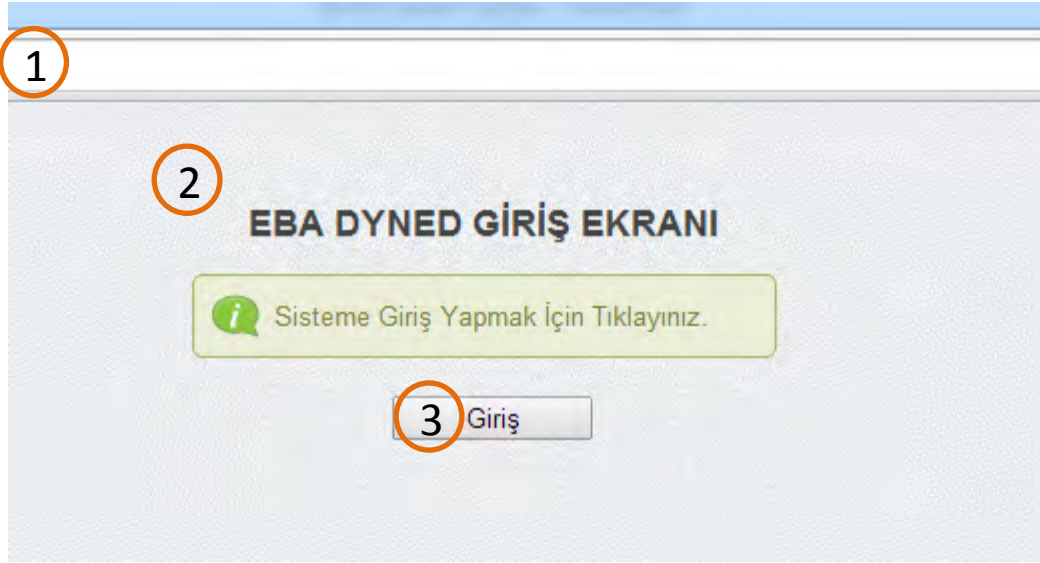
Açıklamaları

- 1** Buradan okulunuzdaki şubelerin bilgilerini güncelleyebilirsiniz. DynEd uygulamasını öğretmenlerin, öğrencilerin ve yöneticilerin sorunsuz kullanabilmesi için şubelerin güncellenmesi gerekmektedir.
- 2** Okulunuzdaki şubelerin listesini güncellemek için **Şubelerin Listesini Güncelle** düğmesine tıklayın.
- 3** Güncellenen listedeki şubelerin tek tek şube numaralarını seçin,
- 4** Seçilen şubenin öğrenci bilgilerini güncellemek için **Şube Öğrencilerini Güncelle** düğmesine tıklayın.

Okulunuzdaki şube listesi ve bu şubelerdeki öğrencilerin bilgileri güncellendi.

- 5** Sistemden çıkış yapmak için **Çıkış Yap** düğmesine tıklayın.

Ekran görüntüsü

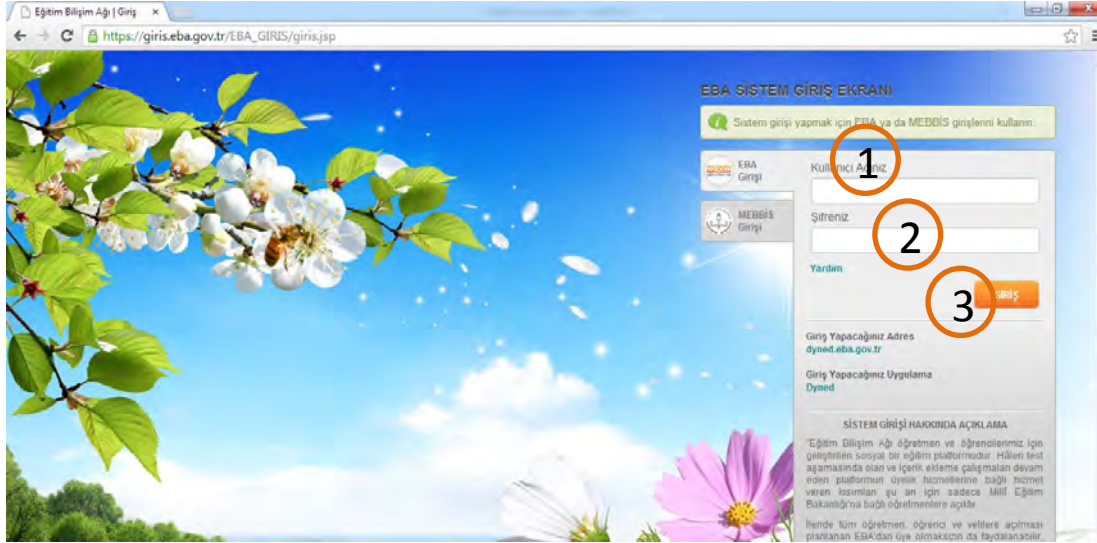


Açıklamaları

- 1 Tarayıcının adres çubuğuna http://dyned.eba.gov.tr/EBA_Dyned/eba/index.shtml adresini yazın,
- 2 Karşınıza EBA DynEd giriş ekranı açılır
- 3 **Giriş** düğmesine tıklayın.

Karşınıza EBA giriş açılır.

Ekran görüntüsü



Açıklamaları

EBA girişten giriş yapmak için;

- 1 Kullanıcı adı kısmına TC Kimlik Numaranızı girin,
- 2 Şifre kısmına EBA şifrenizi girin.

EBA şifrenizi bilmiyorsanız MEBBİS girişi üzerinden giriş yapark EBA şifrenizi alabilirsiniz. Ayrıntılı bilgi için <http://www.eba.gov.tr/video/izle/3519a27ee92365e7c4ea3af4c30e97eef403e71256002> bağlantısına tıklayın.

- 3 **Giriş** düğmesine tıklayın.

Öğretmen bilgilerini güncellemek için başarılı bir şekilde giriş yaptınız.

Ekran görüntüsü

1

2

Ad :Ayşe Elvin Yeşilyurt
Branş : İngilizce
Kurum : Abdurrahim KARAKOÇ İlkokulu
Kurum Kodu : 748888
Kullanıcı Ad : elvin3456
Şifre : 559640

Sınıflarımı Güncelle Bilgilerimi Güncelle Şifre Değiştir

Açıklamaları

- 1 Karşınıza DynEd kullanıcı bilgileri güncelleme ekran açılır.
- 2 Dersine girdiğiniz sınıfların bilgilerini güncellemek için **Sınıflarımı Güncelle** düğmesine tıklayın.

Sınıfı güncelleyeceğiniz alan açılır.

Ekran görüntüsü

DYNED KULLANICI BİLGİLERİNİ GÜNCELLEME EKRANI

Ad :Ayşe Elvin Yeşilyurt
Branş : İngilizce
Kurum : Abdurrahim KARAKOÇ İlkokulu
Kurum Kodu : 748888
Kullanıcı Adı :elvin3456
Şifre : 559640

Sınıflarımı Güncelle Bilgilerimi Güncelle Şifre Değiştir

Sınıfa Kaydol

SINIFLAR 1 Kaydet 2

Sınıftaki Öğrencileri Güncelle

4. Sınıf / B Şubesi-8362916 3 Güncelle 4

Açıklamaları

- 1 Bilgilerini güncellemek istediğiniz sınıfı aşağı açılır menüden seçin.
- 2 Yaptığınız seçimi kaydetmek için **Kaydet** düğmesine tıklayın.
- 3 Kaydettiğiniz sınıftaki öğrencilerin bilgilerini güncellemek için açılır menüden sınıfı seçin,
- 4 **Güncelle** düğmesine tıklayın,

DynEd uygulamasını kullanacak sınıfların bilgilerini başarılı bir şekilde güncellediniz. Bilgilerinizi güncellemek için devam ediniz.

Ekran görüntüsü

DYNED KULLANICI BİLGİLERİNİ GÜNCELLEME EKRANI

1

Ad :Ayşe Elvin Yeşilyurt
Branş : İngilizce
Kurum : Abdurrahim KARAKOÇ İlkokulu
Kurum Kodu : 748888
Kullanıcı Adı :elvin3456
Şifre : 559640

Sınıflarımı Güncelle Bilgilerimi Güncelle Şifre Değiştir

Sınıf Kaydol

SINIFLAR Kaydet

Sınıftaki Öğrencileri Güncelle

4. Sınıf / B Şubesi-8362916 Güncelle

Açıklamaları

- 1 Bilgilerinizi kontrol edin,
- 2 Eğer bilgilerinizde yanlışlık varsa **Bilgilerimi Güncelle** düğmesine tıklayın,
- 3 DynEd uygulamasına giriş yaparken kullanacağınız şifrenizi değiştirmek için **Şifreyi Değiştir** düğmesine tıklayın,

Başarılı bir şekilde bilgilerinizi güncellediniz.

DynEd uygulamasına giriş yaparken kullanacağınız şifreyi değiştirmek için devam edin.

Ekran görüntüsü

3 B 8 eğitim
bilgileri eği

DYNED KULLANICI BİLGİLERİNİ GÜNCELLEME EKRANI

4 Çıkış

Ad :Ayşe Elvin Yeşilyurt

Branş : İngilizce

Kurum : Abdurrahim KARAKOÇ İlkokulu

Kurum Kodu : 748888

Kullanıcı Adı :elvin3456

Şifre : 559640

Sınıflarımı Güncelle Bilgilerimi Güncelle Şifre Değiştir

Yeni Şifre 1

Yeni Şifre Tekrar : 2

Güncelle 3

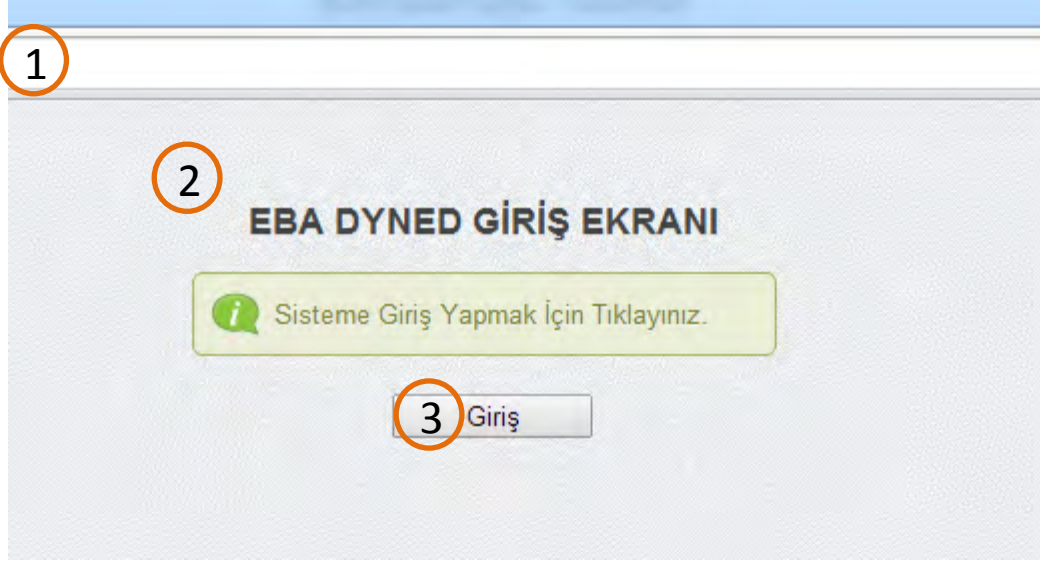
Açıklamaları

- 1 Belirlediğiniz şifrenizi girin,
- 2 Şifrenizi tekrar girin,
- 3 **Güncelle** düğmesine tıklayın,

Şifreniz başarılı bir şekilde güncellendi.

- 4 Çıkış yapmak için sağ üst köşedeki **Çıkış** düğmesine tıklayın.

Ekran görüntüsü

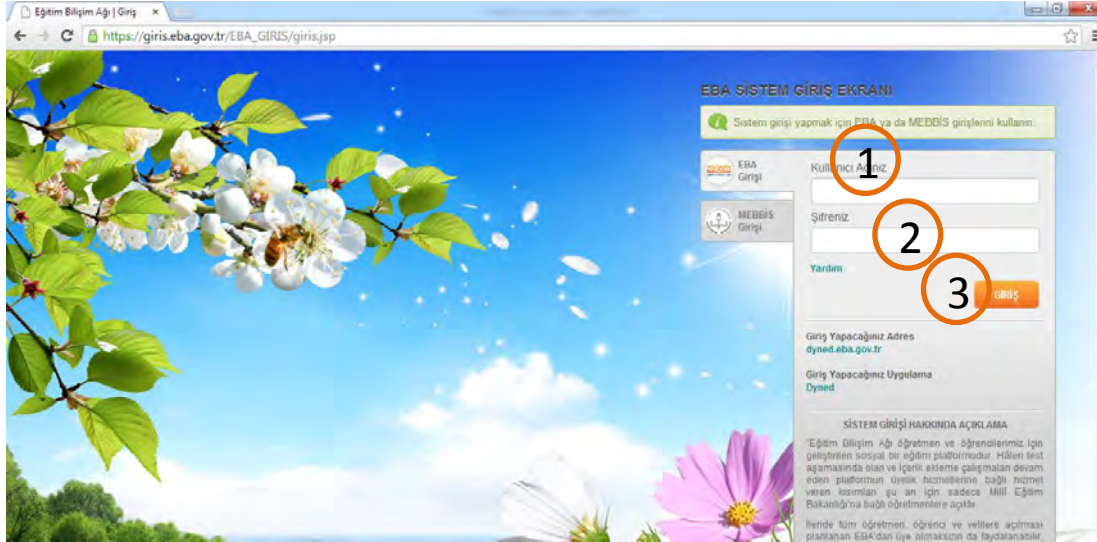


Açıklamaları

- 1 Tarayıcının adres çubuğuna http://dyned.eba.gov.tr/EBA_Dyned/eba/index.xhtml adresini yazın,
- 2 Karşınıza EBA DynEd giriş ekranı açılır,
- 3 **Giriş** düğmesine tıklayın.

Karşınıza EBA giriş açılır.

Ekran görüntüsü



Açıklamaları

EBA girişten giriş yapmak için;

- 1 Kullanıcı adı kısmına TC Kimlik Numaranızı girin,
- 2 Şifre kısmına EBA şifrenizi girin.

*EBA şifrenizi bilmiyorsanız
öğretmeninizden şifrenizi alabilirsiniz.*

- 3 **Giriş** düğmesine tıklayın.

Öğrenci bilgilerini güncellemek için başarılı bir şekilde giriş yaptınız.

Ekran görüntüsü

The screenshot shows a form for updating student information. The fields are as follows:

1 Ad	:Ayşe Elvin Yeşilyurt
Sınıf	: 9
Şube	: D
Kurum	: Havza Teknik ve Endüstri Meslek Lisesi
Kurum Kodu	: 251000
Kullanıcı Adı	:elvin3456
Şifre	: 4679191

At the bottom, there are two buttons: "Bilgilerimi Güncelle" (circled 2) and "Şifre Değiştir" (circled 3).

Açıklamaları

- 1 Öğrenci bilgilerini güncelleyeceğiniz ekran açılır.
- 2 Ekranda görünen bilgilerde hata varsa **Bilgilerimi Güncelle** düğmesine tıklayın.
- 3 Şifrenizi değiştirmek için **Şifre Değiştir** düğmesine tıklayın.

Şifrenizi değiştireceğiniz sekme açılır.

Ekran görüntüsü

3 B 8 eğitim bilgin eği

DYNED KULLANICI BİLGİLERİNİ GÜNCELLEME EKRANI

4 Çıkış

Ad :Ayşe Elvin Yeşilyurt

Sınıf : 9

Şube : D

Kurum : Havza Teknik ve Endüstri Meslek Lisesi

Kurum Kodu : 251000

Kullanıcı Adı :elvin3456

Şifre : 4679191

Bilgilerimi Güncelle Şifre Değiştir

Yeni Şifre : ●●●● 1 ✓

Yeni Şifre Tekrar : ●●●● 2 ✓

3 Güncelle

Açıklamaları

- 1 Belirlediğiniz şifreyi girin.
- 2 Şifreyi tekrar girin.
- 3 **Güncelle** düğmesine tıklayın.

Öğrenci bilgilerinizi başarılı bir şekilde güncellediniz. Artık çıkış yapabilirsiniz.

- 4 Çıkış yapmak için **Çıkış** düğmesine tıklayın.