

# Elektronik İmza Başvurusu Nasıl Yapılır?

## ADIM 1: PORTALE GİRİŞ

<https://portal.kamusal.gov.tr/bp/meb.go> adresinden Şekil-1'deki Başvuru Portalı giriş ekranına ulaşılır.



Şekil 1- Başvuru Portalı Giriş Ekranı

Yukarıda yer alan ekrandaki bilgilere aşağıdaki bilgileri girilir.

- **Resimdeki Yazıyı Giriniz:** Üstteki resimdeki yazılar girilir.
- **Kimlik No:** Başvuru yapacak olan Başvuru Sahibinin T.C. Kimlik numarası girilir.
- **Adı, Soyadı, Doğum Yeri, Doğum Tarihi:** Başvuru yapacak olan kişinin bilgileri girilir.

**Not:** T.C. Kimlik numarası, Adı, Soyadı, Doğum Yeri ve Doğum Tarihi bilgilerinin mutlaka Merkezi Nüfus İdaresi Sisteminde yer alan bilgileri ile aynı olması gerekmektedir.

## ADIM 2: BAŞVURU FORMUNUN DOLDURULMASI

Giriş Ekranındaki tüm alanlar doğru girildiğinde ve Başvuru Sahibinin daha önceden, başvuru yaptığı kurumdan sertifikası yok ise aşağıdaki başvuru formu gelecektir. (Şekil 2) Yanında (\*) olan alanlar doldurulması zorunlu alanlardır.

### Başvuru Formu

Aşağıda yazılı bütün bilgilerin doğru olduğunu, aksi halde doğacak bütün zararlardan sorumlu olduğumu beyan ederim. Bu formdaki bilgilere göre şahsıma bir nitelikli elektronik sertifika hazırlanmasını talep ederim.

#### \* Başvuru Bilgileri

Kart Okuyucu Tipi	▶	Mini Kart Okuyucu ▼ (*)
Sertifika Süresi	▶	3 Yıl ▼ (*)

#### \* Kişisel Bilgiler

Kimlik No	▶	.....
Adı	▶	ALI
Soyadı	▶	KAHVECİ
Doğum Yeri	▶	.....
Doğum Tarihi	▶	.....
Güvenlik sözcüğü nedir ?	▶	..... (*)
Güvenlik sözcüğü (Tekrar)	▶	..... (*)

#### \* Kurum Bilgileri

Kurum Adı	▶	TEST KURUM	<small>Kurum adı hatalı ise lütfen kurumunuzla iletişime geçiniz.</small>
Kurum Sicil No	▶	MM5001	
Çalıştığı Birim	▶	Kam (*)	
Ünvan	▶	Uzman (*)	
Kurum / Birim Adresi	▶	gebze kocaeli (*)	
İl	▶	KOCAELİ ▼ (*)	
İlçe	▶	GEBZE ▼ (*)	
Posta Kodu	▶	41470 (*)	

#### \* İletişim Bilgileri

Eposta	▶	..... (*)
İş Telefonu	▶	(282) 500-1111 (*) Dahili ▶ 102
Cep Telefonu	▶	..... (*) Mobil Operatör Tip ▶ VODAFONE ▼ (*)
Ev Telefonu	▶	(282) 555-1111
Bilgi Kanalı	▶	<input type="radio"/> Eposta <input type="radio"/> SMS <input checked="" type="radio"/> Her İkisi (E-posta-SMS) (*)

**Form Onayla**

Şekil 2 - Başvuru Formu

## OTOMATİK GELEN VERİLER

T.C. Kimlik numarası, Adı, Soyadı, Doğum Yeri, Doğum Tarihi ve Kurum Sicil No bilgileri giriş ekranında girdiğimiz bilgilerdir ve başvuru formundan değiştirilememektedir. Kurum Adı Başvuru Sahibinin Milli Eğitim Bakanlığındaki Kurum Yetkilisine bağlı olarak otomatik gelmektedir. Kurum bilginiz hatalı ise, kurumunuzdaki MEBBİS Yöneticileri ile iletişime geçiniz.

## BAŞVURU FORMUNDAKİ İLGİLİ ALANLARA GİRİLECEK VERİLER

**Kart Okuyucu Tipi:** Mini Kart Okuyucu

**Sertifika Süresi:** 3 Yıl

**Güvenlik Sözcüğü:** Sertifika alındıktan sonra bireysel işlemlere (<https://nesbireysel.kamusm.gov.tr>) giriş yaparken kullanılacak güvenlik sözcüğüdür.

**(Güvenlik Sözcüğü Sürekli Lazım Olacağı İçin Unutmayınız)**

**Çalıştığı Birim:** Başvuru Sahibinin çalıştığı birimin adı yazılır.

**Unvan:** Başvuru Sahibinin kurumdaki unvanı yazılır.

**Kurum / Birim Adresi:** Başvuru Sahibinin çalıştığı kurumun açık adresi yazılır.

**Posta Kodu** alanına da kurumun posta kodu yazılır. Posta Kodu 5 karakter olmalıdır.

**İl ve ilçe:** Başvuru Sahibinin çalıştığı kurumun il ve ilçesi seçilir.

**Eposta:** Başvuru Sahibinin e-posta adresi yazılır

**İş telefonu:** Başvuru Sahibinin iş telefonu girilir. Dâhili alanına Başvuru Sahibinin dâhili numarası girilir. Bu alan zorunlu değildir, isteğe bağlı olarak girilebilir.

**Cep telefonu** alanına Başvuru Sahibinin cep telefonu numarası girilir. Cep telefonu numarasının mutlaka doğru olması gerekmektedir çünkü formun onaylanması için bir sonraki adımda bu numaraya gelen SMS Onay Kodunun girilmesi gerekmektedir.

**Ev Telefonu** alanına Başvuru Sahibinin ev telefonu numarası girilir, bu alan zorunlu değildir, isteğe bağlı olarak girilebilir.

**Mobil Operatör Tipi:** Cep telefonunuza hizmet aldığınız operatör firması seçilir.

**Bilgi kanalı:** Sertifika üretildikten sonra Başvuru Sahibine ulaşılmak istenildiğinde hangi iletişim yöntemiyle ulaşılabileceğini belirler. Eposta seçilirse sadece eposta ile ulaşılır. SMS seçilirse sadece SMS ile ulaşılır. Her ikisi (E-posta+SMS)'de seçilirse eposta ve SMS ile ulaşılır.

Tüm alanlar belirtilen biçimde doldurulduktan sonra “**Form Onayla**” butonuna basılır.

### ADIM 3: SMS ONAY KODUNUN GİRİLMESİ

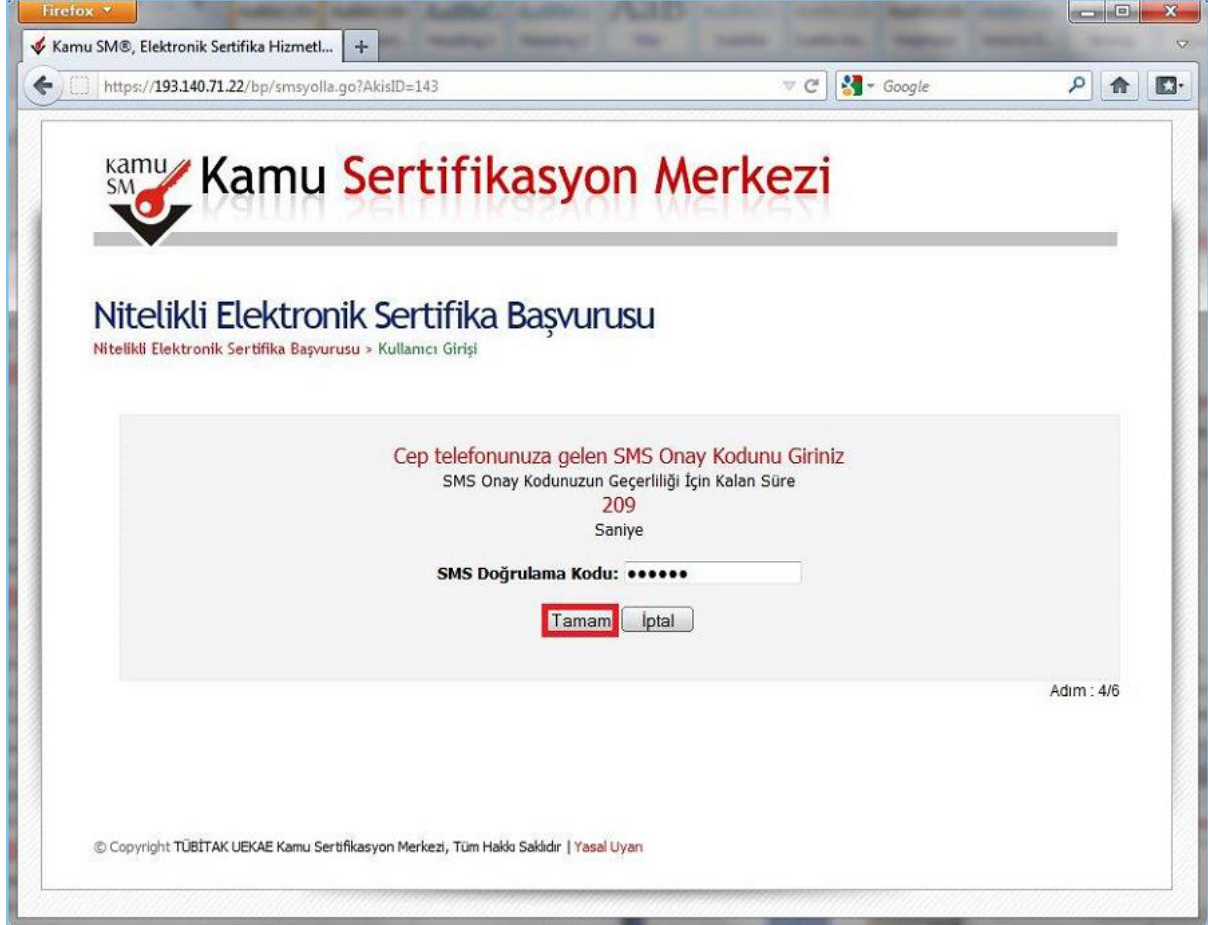
Form onaylandıktan sonra SMS Onay Kodu gönderim ekranı (Şekil 3) görüntülenecektir. Başvuru formunu doldururken Cep Telefonu alanına girdiğimiz Cep Telefonu numarası görüntülenir. Gönder butonuna basıldığında ekranda görüntülenen cep telefonu numarasına SMS Onay Kodu gider.



Şekil 3 - SMS Onay Kodu Gönderim Ekranı

#### ADIM 4: SMS DOĞRULAMA KODU

SMS Onay Kodu giriş ekranındaki SMS Doğrulama Kodu alanına cep telefonuna gelen SMS Onay Kodu girilir ve Tamam butonuna basılır. ( Şekil 4 )



The screenshot shows a web browser window with the URL <https://193.140.71.22/bp/smsyolla.go?AkisID=143>. The page header includes the logo for 'Kamu SM' and the title 'Kamu Sertifikasyon Merkezi'. The main heading is 'Nitelikli Elektronik Sertifika Başvurusu' with a breadcrumb trail 'Nitelikli Elektronik Sertifika Başvurusu > Kullanıcı Giriş'. The central content area contains the following text: 'Cep telefonunuza gelen SMS Onay Kodunu Giriniz', 'SMS Onay Kodunuzun Geçerliliği İçin Kalan Süre', '209 Saniye', and 'SMS Doğrulama Kodu: ••••••'. Below this is a text input field and two buttons: 'Tamam' (highlighted with a red box) and 'İptal'. The bottom right corner of the content area shows 'Adım : 4/6'. The footer contains the copyright notice: '© Copyright TÜBİTAK UEKAE Kamu Sertifikasyon Merkezi, Tüm Hakkı Saklıdır | Yasal Uyarı'.

Şekil 4 - SMS Doğrulama Kodu

SMS Onay Kodu doğru girildiğinde Başvuru Formu ve Sertifika Sahibi Taahhütname İmzalama Yönteminin Belirlenmesi sayfasına ulaşılır.



## ADIM 5: ISLAK İMZALI BAŞVURU ARA YÜZÜ

Başvuru Sahibinin Kamu Sertifikasyon Merkezi'nden alınmış geçerli bir Nitelikli Elektronik Sertifikası yoksa Islak İmzalı Başvuru butonuna (Şekil 5) basarak Islak İmzalı Başvuru Ara yüzüne ulaşır.

### Başvuru Formu ve Sertifika Sahibi Taahhünamesi İmzalama Yönteminin Belirlenmesi

Doldurmuş olduğunuz başvuru formunu ve buna ait FORM-001-042 Kamu SM Nitelikli Elektronik Sertifika Sahibi Taahhünamesi'ni aşağıdaki yöntemlerden birini seçerek imzalayınız.

**Yöntem 1 : Elektronik İmzalı Başvuru Arayüzü**

Geçerli bir Nitelikli Elektronik İmza Sertifikanız varsa **E-İmzalı Başvuru tuşuna basarak** başvurunuza devam edebilirsiniz. Başvuru formu ve Sertifika Sahibi Taahhünamesi elektronik ortamda Kamu SM'ye ulaşacağı için elektronik imzalama işleminden sonra başka bir işlem yapmanıza gerek kalmayacaktır.

[E-İmzalı Başvuru](#)

**Yöntem 2 : Islak İmzalı Başvuru Arayüzü**

İlk defa Nitelikli Elektronik Sertifika alacaksanız ya da geçerli bir sertifikanız yoksa **Islak İmzalı Başvuru tuşuna basarak** başvurunuza devam etmelisiniz. Başvuru işlemi sonunda oluşacak başvuru belgenizin yazıcınızdan çıktısını alıp, ıslak imza ile imzaladıktan sonra dekontunuzla beraber kurum yetkilinize teslim etmeniz gerekmektedir.

[Islak İmzalı Başvuru](#)

Adım : 5/6

Şekil 5 - Islak İmzalı Başvuru Ara Yüzü

Başvuru Formunu Aç (Şekil 6) butonuna basılarak Başvuru Formu PDF haline getirilir ve bilgisayara kaydedilir. Aynı anda da Başvuru Sahibinin cep telefonuna Kurum Yetkilisi hakkında bilgi içeren bilgilendirme mesajı gelir.

### Islak İmzalı Başvuru Arayüzü

Lütfen, "Başvuru Formunu Aç" butonuna basarak doldurmuş olduğunuz formu açınız.

Pdf formatında açılacak olan başvuru formunuzu yazıcıdan çıktı aldıktan sonra imzalayarak, bağlı bulunduğunuz Kurum Yetkilinize teslim ediniz. **Kurum Yetkiliniz Ali NAFİZ ÇAMLI (TEST KURUM) olarak görünmektedir. İmzaladığınız formu kendisine teslim ediniz.**

Yazıcıdan çıktı aldığınız formda lütfen karalama yapmayınız, düzeltme sıvısı/şeridi (daksil) ile değişiklik yapmayınız. Aksi takdirde başvurunuz geçerliliğini yitirecektir. Çıktısını aldığınız formda değişiklik yapmak isterseniz, Kullanıcı Girişi sayfasından tekrar giriş yaparak son doldurduğunuz formunuzu güncelleyebilir ve tekrar çıktı alabilirsiniz.

[Başvuru Formunu Aç](#) [Çıkış](#)

Pdf olarak oluşturduğunuz bu formu açmak için ihtiyacınız olan PDF Reader (Portable Document Format Reader) bilgisayarınızda kurulu değilse aşağıdaki linklerden birini tercih ederek PDF Okuyucuyu bilgisayarınıza yükleyebilirsiniz.

[Get ADOBE® READER®](#) ya da [Get Foxit Reader](#)

Adım : 6/6

Şekil 6 - Başvuru Formunu Aç

62647309152\_NESBASVURU.pdf - Adobe Reader

File Edit View Document Tools Window Help

1 / 1 80,2% Find

**UEKAE** **UEKAE**

**TÜBİTAK UEKAE KAMU SERTİFİKASYON MERKEZİ**  
FORM-001-027 Niteklî Elektronik Sertifika Başvuru Formu

TÜBİTAK UEKAE KAMU SERTİFİKASYON MERKEZİ Pk 74, 41470 Çeşme -KOCALU  
Tel: (262) 646 18 16 / Faks: (262) 646 18 00 / E-posta: bilgi@kamum.gov.tr

Sertifikanın Yayınlanacağı : Sertifika İşletmenin Yayınlanacağı

Maddi Sıra : 0 TRL

Kişisel Bilgiler

Kimlik No : 5497490104

Ad : SÖZMEK

Soyad : ÇEVREKİ

Gövenlik Sözleşmesi : 1114

Gövenlik Sözleşmesinin sadese ile ve son karakterleri gösterilmiştir.

Kurum Bilgileri

Kurum Adı : TÜBİTAK-UEKAE

Başvuru Sahibinin Çeşitliği Birim : ÜDÖM

Başvuru Sahibinin Ünvanı : ÜDÖM

Kurum / Birim Adresi : KAMU SERTİFİKASYON MERKEZİ

İlçe : ÇEŞME

İl : KOCALU

Posta Kodu : 12345

Sertifika ve parola zorlu yukarıdaki adrese teslim edilecektir.

Başvuru Bilgileri

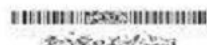
Başvuru E-posta Adresi : bilgi@kamum.gov.tr

İlç Telefonu : 212-1234567 Dahil:

Çev Telefonu : 900-0000000

Diy Telefonu :

Terahit Edilen Bilgi Yedekleme Kanalı : E-posta



FORM-001-027- Yayın No:00.1

**KAMU ŞİME NİTEKLİ ELEKTRONİK SERTİFİKA SAHİBİ TAAHHÜTNAMESİ**

1- Temel Bilgi, Kullanım ve Sorumluluk

1.1. Bu form, TÜBİTAK UEKAE KAMU SERTİFİKASYON MERKEZİ tarafından geliştirilmiştir ve sadece elektronik sertifika başvuru formu olarak kullanılmalıdır.

1.2. Bu form, TÜBİTAK UEKAE KAMU SERTİFİKASYON MERKEZİ tarafından geliştirilmiştir ve sadece elektronik sertifika başvuru formu olarak kullanılmalıdır.

1.3. Bu form, TÜBİTAK UEKAE KAMU SERTİFİKASYON MERKEZİ tarafından geliştirilmiştir ve sadece elektronik sertifika başvuru formu olarak kullanılmalıdır.

1.4. Bu form, TÜBİTAK UEKAE KAMU SERTİFİKASYON MERKEZİ tarafından geliştirilmiştir ve sadece elektronik sertifika başvuru formu olarak kullanılmalıdır.

1.5. Bu form, TÜBİTAK UEKAE KAMU SERTİFİKASYON MERKEZİ tarafından geliştirilmiştir ve sadece elektronik sertifika başvuru formu olarak kullanılmalıdır.

1.6. Bu form, TÜBİTAK UEKAE KAMU SERTİFİKASYON MERKEZİ tarafından geliştirilmiştir ve sadece elektronik sertifika başvuru formu olarak kullanılmalıdır.

1.7. Bu form, TÜBİTAK UEKAE KAMU SERTİFİKASYON MERKEZİ tarafından geliştirilmiştir ve sadece elektronik sertifika başvuru formu olarak kullanılmalıdır.

1.8. Bu form, TÜBİTAK UEKAE KAMU SERTİFİKASYON MERKEZİ tarafından geliştirilmiştir ve sadece elektronik sertifika başvuru formu olarak kullanılmalıdır.

1.9. Bu form, TÜBİTAK UEKAE KAMU SERTİFİKASYON MERKEZİ tarafından geliştirilmiştir ve sadece elektronik sertifika başvuru formu olarak kullanılmalıdır.

1.10. Bu form, TÜBİTAK UEKAE KAMU SERTİFİKASYON MERKEZİ tarafından geliştirilmiştir ve sadece elektronik sertifika başvuru formu olarak kullanılmalıdır.

2- Elektronik Sertifika Sahibi Taahhütname

2.1. Elektronik sertifika sahibi, elektronik sertifika başvuru formunu doldurarak, elektronik sertifika başvuru formunu kabul etmiş ve elektronik sertifika başvuru formunu kabul etmiş olduğunu beyan etmiştir.

2.2. Elektronik sertifika sahibi, elektronik sertifika başvuru formunu doldurarak, elektronik sertifika başvuru formunu kabul etmiş ve elektronik sertifika başvuru formunu kabul etmiş olduğunu beyan etmiştir.

2.3. Elektronik sertifika sahibi, elektronik sertifika başvuru formunu doldurarak, elektronik sertifika başvuru formunu kabul etmiş ve elektronik sertifika başvuru formunu kabul etmiş olduğunu beyan etmiştir.

2.4. Elektronik sertifika sahibi, elektronik sertifika başvuru formunu doldurarak, elektronik sertifika başvuru formunu kabul etmiş ve elektronik sertifika başvuru formunu kabul etmiş olduğunu beyan etmiştir.

2.5. Elektronik sertifika sahibi, elektronik sertifika başvuru formunu doldurarak, elektronik sertifika başvuru formunu kabul etmiş ve elektronik sertifika başvuru formunu kabul etmiş olduğunu beyan etmiştir.

2.6. Elektronik sertifika sahibi, elektronik sertifika başvuru formunu doldurarak, elektronik sertifika başvuru formunu kabul etmiş ve elektronik sertifika başvuru formunu kabul etmiş olduğunu beyan etmiştir.

2.7. Elektronik sertifika sahibi, elektronik sertifika başvuru formunu doldurarak, elektronik sertifika başvuru formunu kabul etmiş ve elektronik sertifika başvuru formunu kabul etmiş olduğunu beyan etmiştir.

2.8. Elektronik sertifika sahibi, elektronik sertifika başvuru formunu doldurarak, elektronik sertifika başvuru formunu kabul etmiş ve elektronik sertifika başvuru formunu kabul etmiş olduğunu beyan etmiştir.

2.9. Elektronik sertifika sahibi, elektronik sertifika başvuru formunu doldurarak, elektronik sertifika başvuru formunu kabul etmiş ve elektronik sertifika başvuru formunu kabul etmiş olduğunu beyan etmiştir.

2.10. Elektronik sertifika sahibi, elektronik sertifika başvuru formunu doldurarak, elektronik sertifika başvuru formunu kabul etmiş ve elektronik sertifika başvuru formunu kabul etmiş olduğunu beyan etmiştir.

3- Niteklî Elektronik Sertifika Sahibi Taahhütname

3.1. Niteklî elektronik sertifika sahibi, niteklî elektronik sertifika başvuru formunu doldurarak, niteklî elektronik sertifika başvuru formunu kabul etmiş ve niteklî elektronik sertifika başvuru formunu kabul etmiş olduğunu beyan etmiştir.

3.2. Niteklî elektronik sertifika sahibi, niteklî elektronik sertifika başvuru formunu doldurarak, niteklî elektronik sertifika başvuru formunu kabul etmiş ve niteklî elektronik sertifika başvuru formunu kabul etmiş olduğunu beyan etmiştir.

3.3. Niteklî elektronik sertifika sahibi, niteklî elektronik sertifika başvuru formunu doldurarak, niteklî elektronik sertifika başvuru formunu kabul etmiş ve niteklî elektronik sertifika başvuru formunu kabul etmiş olduğunu beyan etmiştir.

3.4. Niteklî elektronik sertifika sahibi, niteklî elektronik sertifika başvuru formunu doldurarak, niteklî elektronik sertifika başvuru formunu kabul etmiş ve niteklî elektronik sertifika başvuru formunu kabul etmiş olduğunu beyan etmiştir.

3.5. Niteklî elektronik sertifika sahibi, niteklî elektronik sertifika başvuru formunu doldurarak, niteklî elektronik sertifika başvuru formunu kabul etmiş ve niteklî elektronik sertifika başvuru formunu kabul etmiş olduğunu beyan etmiştir.

3.6. Niteklî elektronik sertifika sahibi, niteklî elektronik sertifika başvuru formunu doldurarak, niteklî elektronik sertifika başvuru formunu kabul etmiş ve niteklî elektronik sertifika başvuru formunu kabul etmiş olduğunu beyan etmiştir.

3.7. Niteklî elektronik sertifika sahibi, niteklî elektronik sertifika başvuru formunu doldurarak, niteklî elektronik sertifika başvuru formunu kabul etmiş ve niteklî elektronik sertifika başvuru formunu kabul etmiş olduğunu beyan etmiştir.

3.8. Niteklî elektronik sertifika sahibi, niteklî elektronik sertifika başvuru formunu doldurarak, niteklî elektronik sertifika başvuru formunu kabul etmiş ve niteklî elektronik sertifika başvuru formunu kabul etmiş olduğunu beyan etmiştir.

3.9. Niteklî elektronik sertifika sahibi, niteklî elektronik sertifika başvuru formunu doldurarak, niteklî elektronik sertifika başvuru formunu kabul etmiş ve niteklî elektronik sertifika başvuru formunu kabul etmiş olduğunu beyan etmiştir.

3.10. Niteklî elektronik sertifika sahibi, niteklî elektronik sertifika başvuru formunu doldurarak, niteklî elektronik sertifika başvuru formunu kabul etmiş ve niteklî elektronik sertifika başvuru formunu kabul etmiş olduğunu beyan etmiştir.

4- Niteklî Elektronik Sertifika Mali Sorumluluğu Sığartıcı

4.1. Niteklî elektronik sertifika sahibi, niteklî elektronik sertifika başvuru formunu doldurarak, niteklî elektronik sertifika başvuru formunu kabul etmiş ve niteklî elektronik sertifika başvuru formunu kabul etmiş olduğunu beyan etmiştir.

4.2. Niteklî elektronik sertifika sahibi, niteklî elektronik sertifika başvuru formunu doldurarak, niteklî elektronik sertifika başvuru formunu kabul etmiş ve niteklî elektronik sertifika başvuru formunu kabul etmiş olduğunu beyan etmiştir.

4.3. Niteklî elektronik sertifika sahibi, niteklî elektronik sertifika başvuru formunu doldurarak, niteklî elektronik sertifika başvuru formunu kabul etmiş ve niteklî elektronik sertifika başvuru formunu kabul etmiş olduğunu beyan etmiştir.

4.4. Niteklî elektronik sertifika sahibi, niteklî elektronik sertifika başvuru formunu doldurarak, niteklî elektronik sertifika başvuru formunu kabul etmiş ve niteklî elektronik sertifika başvuru formunu kabul etmiş olduğunu beyan etmiştir.

4.5. Niteklî elektronik sertifika sahibi, niteklî elektronik sertifika başvuru formunu doldurarak, niteklî elektronik sertifika başvuru formunu kabul etmiş ve niteklî elektronik sertifika başvuru formunu kabul etmiş olduğunu beyan etmiştir.

4.6. Niteklî elektronik sertifika sahibi, niteklî elektronik sertifika başvuru formunu doldurarak, niteklî elektronik sertifika başvuru formunu kabul etmiş ve niteklî elektronik sertifika başvuru formunu kabul etmiş olduğunu beyan etmiştir.

4.7. Niteklî elektronik sertifika sahibi, niteklî elektronik sertifika başvuru formunu doldurarak, niteklî elektronik sertifika başvuru formunu kabul etmiş ve niteklî elektronik sertifika başvuru formunu kabul etmiş olduğunu beyan etmiştir.

4.8. Niteklî elektronik sertifika sahibi, niteklî elektronik sertifika başvuru formunu doldurarak, niteklî elektronik sertifika başvuru formunu kabul etmiş ve niteklî elektronik sertifika başvuru formunu kabul etmiş olduğunu beyan etmiştir.


4.9. Niteklî elektronik sertifika sahibi, niteklî elektronik sertifika başvuru formunu doldurarak, niteklî elektronik sertifika başvuru formunu kabul etmiş ve niteklî elektronik sertifika başvuru formunu kabul etmiş olduğunu beyan etmiştir.

4.10. Niteklî elektronik sertifika sahibi, niteklî elektronik sertifika başvuru formunu doldurarak, niteklî elektronik sertifika başvuru formunu kabul etmiş ve niteklî elektronik sertifika başvuru formunu kabul etmiş olduğunu beyan etmiştir.

5- Taahhütname Tarihi

20.04.2011

**İmzalanacak Alan**



Şekil 7 - PDF 'e Dönüştürülmüş Başvuru Formu

Kişi bilgisayara kaydettiği başvuru formunun çıktısını alıp **Mavi Tükenmez Kalem** ile imzalarak bağlı olduğu İlçe Milli Eğitim Müdürlüğüne teslim eder.